

## INSTRUCCIONES PARA CONECTARSE A LA ASAMBLEA EN TEAMS – en ordenador

1. Pulsa sobre el [enlace](#) para que se abra el navegador web que ofrece las siguientes opciones de *¿cómo desea unirse a la reunión de Teams?*
2. Selecciona una opción:
  - a. *Descargar la aplicación de Windows*
  - b. *Continuar en este explorador*
  - c. *Abrir la aplicación Teams (solo en el caso de que ya esté descargada)*
3. Si se selecciona la opción a, descarga la aplicación y sigue sus instrucciones de uso.
4. Si se selecciona la opción b:
  1. Aparece una ventanita en la que hay que seleccionar “*permitir*” para poder conectar el micrófono y cámara.
  2. En la siguiente ventana, hacer click en el botón lila “*Unirse ahora*”
  3. Cuando pida nombre de usuario introducir Nombre y apellidos completos para identificar.

## INSTRUCCIONES PARA CONECTARSE A LA ASAMBLEA EN TEAMS – en móvil

1. Pulsar sobre el enlace para que se abra el navegador web que ofrece las siguientes opciones:
  - a. *Obtener Teams* – es obligatorio descargarse la aplicación
  - b. *Unirse a la reunión* – si ya se cuenta con la aplicación descargada
2. Una vez descargada la aplicación, hacer click en el botón lila “*Unirse ahora*”



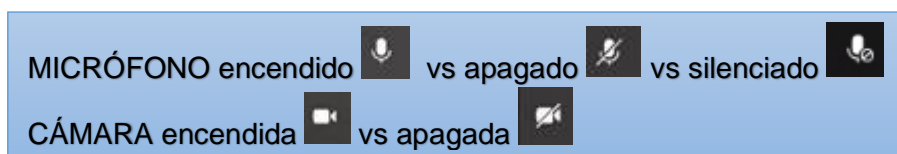
En el siguiente [vídeo](#) puedes ver un ejemplo práctico de como incorporarte a la reunión de TEAMS

## NORMAS durante la asamblea

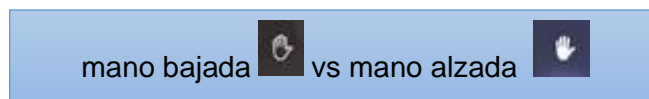
**HORA DE COMIENZO** El [enlace](#) para conectarse a la reunión será válido desde las 10:00h del sábado 14 de noviembre de 2020. La hora prevista de inicio de la asamblea es las 11:30.

**PARTICIPACIÓN** Como idea general, se solicitará a todas las personas participantes que **silencien el micrófono y apaguen la cámara** durante la asamblea y conecten el micrófono sólo cuando se les la palabra en los espacios dedicados al debate. La


moderación de la asamblea también podrá silenciar de oficio a las personas asistentes para minimizar el ruido de fondo. En el panel de control te podrán aparecer estos iconos:



**TURNO DE PALABRA** Al terminar las presentaciones se abrirá un espacio para el debate, Para solicitar turno de palabra pincha en el botón “*subir la mano*”.



Cuando sea tu turno, la moderadora te dará paso. Enciende el micrófono y la cámara para realizar tu pregunta, consulta, etc. Tras el turno de palabra, vuelve a apagar el micrófono y la cámara, y baja la mano.

Para alguna cuestión de índole menor y siempre sin que dificulte la reunión (una ponente que no se oye, alguna afirmación...) puedes usar el chat de la sesión 

**VOTACIONES** las votaciones tanto de los puntos formales como la ratificación de las políticas se harán **al final de la mañana**. Cuando la secretaria abra las votaciones, las personas socias de Médicos del Mundo que se hayan acreditado **recibirán en su correo electrónico un formulario** para ejercer su derecho a voto. Recuerda que sólo se puede votar una vez por persona.

Si tienes alguna duda con alguno de estos procesos, puedes contactarnos a través del correo [sociosocias@medicosdelmundo.org](mailto:sociosocias@medicosdelmundo.org) o en el teléfono 915436033, incluido el mismo sábado por la mañana.