



## CUENTAS ANUALES 2020

ASAMBLEA PERSONAS SOCIAS  
JUNIO 2021

# 2020. Un año marcado por la COVID 19 .

11 MARZO. Declaración de la Pandemia por la OMS. CONFINAMIENTO

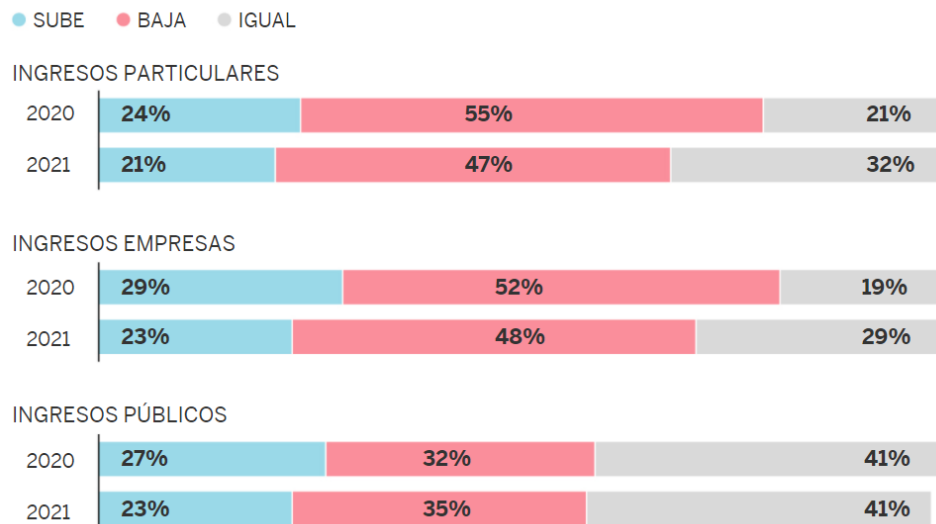
Incertidumbre económica, política y social

Crisis SANITARIA. Oportunidad




# COVID 19 . Impacto en la situación económico financiera de otras organizaciones del Tercer Sector

## Ingresos de las entidades en 2020 y expectativas para 2021



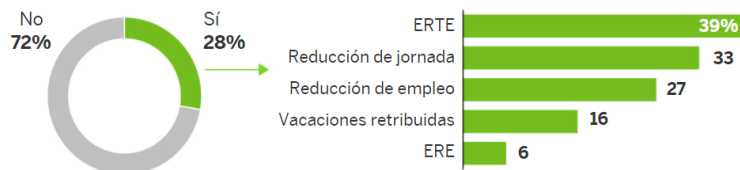
## FONDOS PROPIOS



- ✓ Sólo el 27% de las entidades del 3º Sector han incrementado su nivel de ingresos en 2020 y el 23% prevé hacerlo en 2021
- ✓ El 50% de las entidades se han visto obligadas a consumir sus fondos propios para la consecución de actividades
- ✓ Casi el 30% de las entidades se han visto obligadas a tomar medidas en materia de empleo

## Entidades no lucrativas

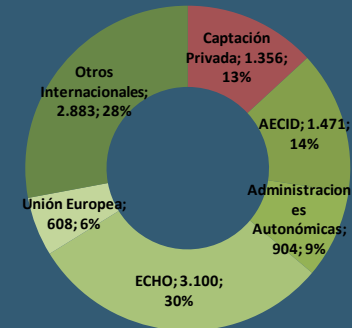
¿Ha adoptado alguna medida en materia de empleo en 2021?



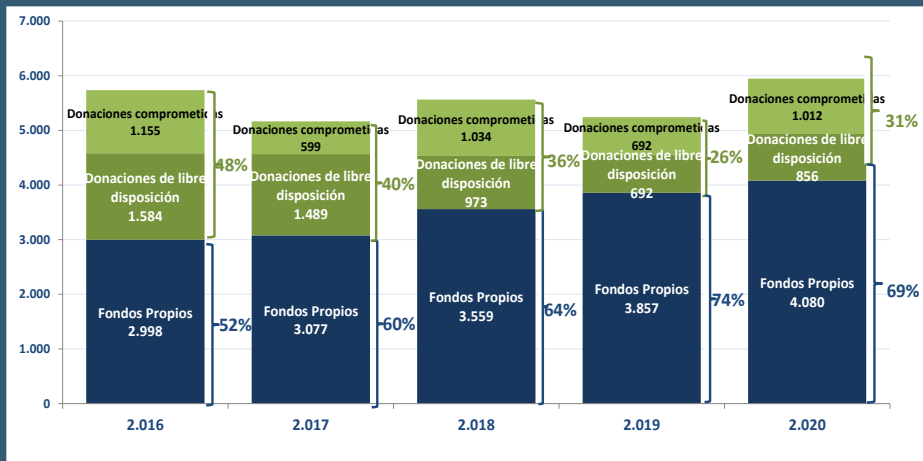
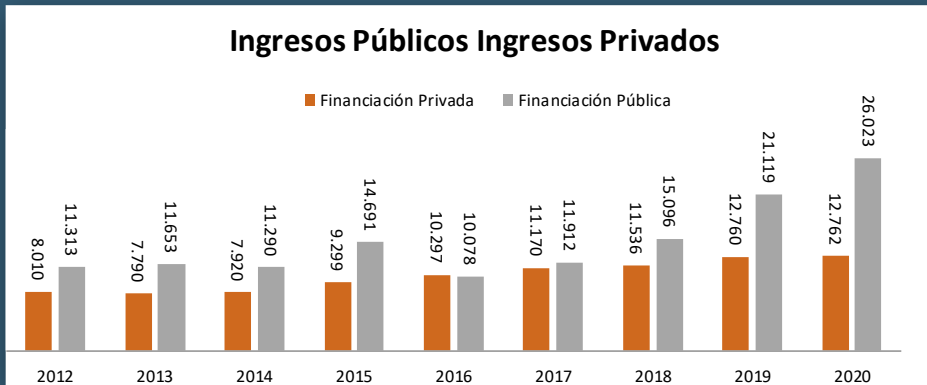
# Médicos del Mundo.Cierre 2020

## Ingresos

Origen de los Fondos Captados Emergencia Covid 19



Ingresos Públicos Ingresos Privados



- ✓ Incremento de ingresos (15%) y de la financiación obtenida (COVID 19 – 10M)
- ✓ Incremento de la Actividad (14,5%)
- ✓ Ligero crecimiento de Fondos Propios (0,2m Euros) y alto incremento de **Fondo intervención finalista**

# Médicos del Mundo. Cierre 2020

## Actividad



- ✓ **Crecimiento de la actividad** total en 5 años : **100%**
- ✓ PI : 144 % . Emergencia
- ✓ PEA : 66% .IRPF (Programas Inmigración)
- ✓ TIC : 20%
- ✓ Gastos en captación : 57%
- ✓ Soporte : se mantiene en los niveles de 2017
- ✓ **Ratio Misión – Soporte 2020 : 83,8-6,1**

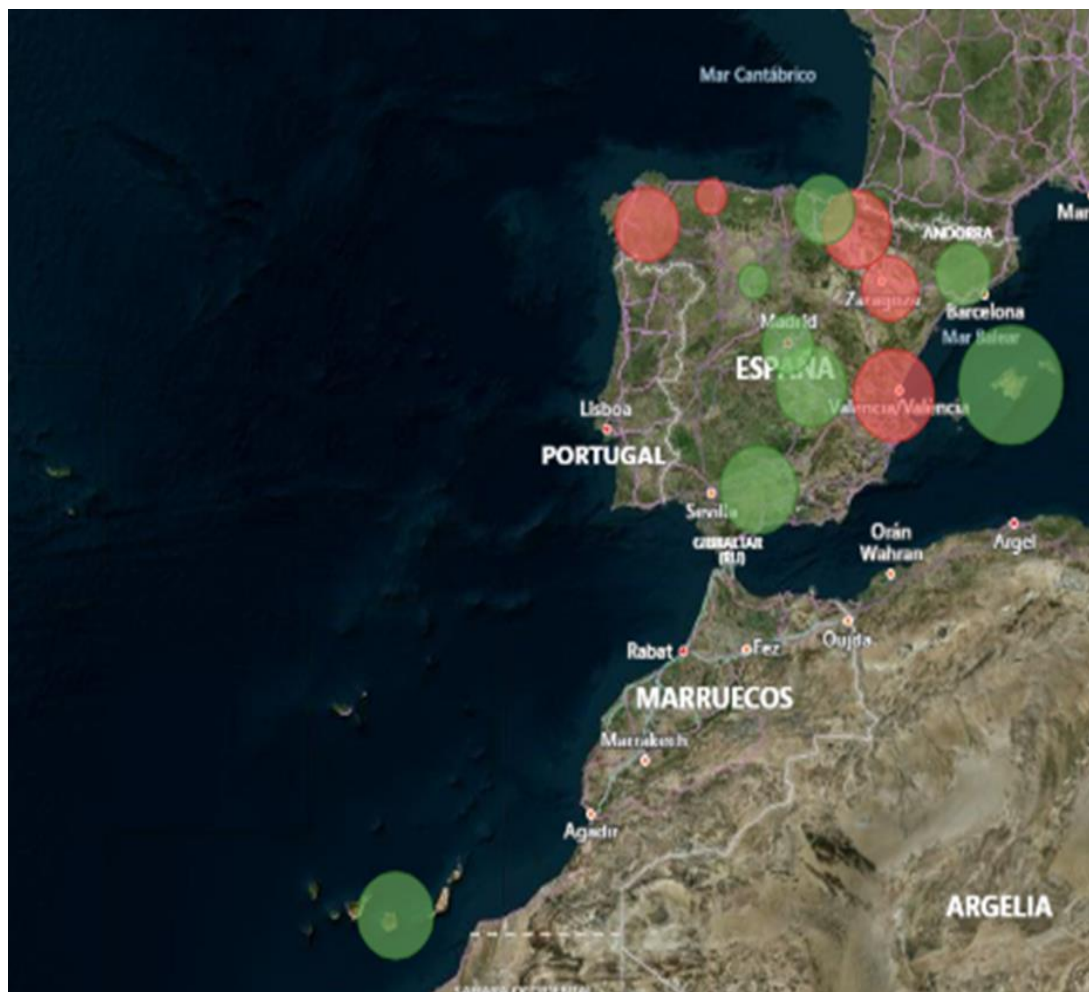
# Médicos del Mundo. Cierre 2020

## Actividad Programas Internacionales



Zona Geográfica	Pais	2020	2019	% Variación R2020 vs R2019	
Total Africa	Angola	875	989	-12%	
	Burkina Faso	2.137	1.323	62%	
	Sudán del Sur	3.671	1.954	88%	
	Mali	269	446	-40%	
	Mozambique	704	951	-26%	
	Senegal	693	676	2%	
	Sierra Leona	196	288	-32%	
	República Árabe Saharaui Democrática (RASD)	1.931	1.868	3%	
	Mauritania	765	984	-22%	
	República Democrática del Congo	0	193	-100%	
	Otros Africa	423	145	193%	
<b>Total Africa</b>		<b>11.663</b>	<b>9.816</b>	<b>19%</b>	
Total Asia	Palestina	669	810	-17%	
	Siria	2.268	1.665	36%	
	Otros	111	37	204%	
	<b>Total Asia</b>		<b>3.048</b>	<b>2.512</b>	<b>21%</b>
	Total América	Bolivia	610	481	27%
		Haití	1.165	1.234	-6%
		Guatemala	977	787	24%
Honduras		309	260	19%	
Nicaragua		36	70	-49%	
El Salvador		686	736	-7%	
Venezuela		947	418	127%	
Otros América		179	97	85%	
<b>Total América</b>			<b>4.909</b>	<b>4.082</b>	<b>20%</b>
Europa y Otros		Ucrania	2.569	2.120	21%
	Europa	746	703	6%	
	Otros	125	42	201%	
<b>Europa y Otros</b>		<b>3.441</b>	<b>2.865</b>	<b>20%</b>	
<b>Total</b>	Varios	<b>23.386</b>	<b>19.390</b>	<b>21%</b>	

# Médicos del Mundo. Cierre 2020 Actividad Programas Estatales y Autonómicos



Sedes Autonómicas	R2020	P2020	Variación %
Andalucía	662	529	125%
Aragón	451	436	103%
Asturias	187	199	94%
Baleares	938	727	129%
Castilla y León	183	134	137%
Castilla La Mancha	602	499	121%
Canarias	648	488	133%
Catalunya	438	419	105%
Comunidad Valenciana	700	622	113%
Galicia	534	482	111%
Comunidad de Madrid	397	299	133%
Navarra	573	583	98%
País Vasco	489	529	93%
<b>Total Actividad</b>	<b>6.803</b>	<b>5.946</b>	<b>114%</b>

# Cierre Económico 2020. Liquidación Presupuestaria

(Miles de euros)	Real			Presupuesto			Desviación		
	Ingresos	Gastos	Resultado	Ingresos	Gastos	Resultado	Ingresos	Gastos	Resultado
<b>Función Captación</b>									
Captación	10.976	3.886	7.090	10.704	3.977	6.727	272	91	363
<b>Total Función Captación</b>	<b>10.976</b>	<b>3.886</b>	<b>7.090</b>	<b>10.704</b>	<b>3.977</b>	<b>6.727</b>	<b>272</b>	<b>91</b>	<b>363</b>
<b>Función Misión</b>									
Programas Internacionales	21.480	23.386	-1.905	16.629	18.392	-1.764	4.852	-4.993	-142
Programas Estatales y autonómicos	6.326	8.240	-1.914	5.214	7.297	-2.083	1.112	-943	169
Transversalización, incidencia y Movilización social	3	707	-703	114	738	-623	-111	31	-80
<b>Total Función Misión</b>	<b>27.809</b>	<b>32.333</b>	<b>-4.523</b>	<b>21.957</b>	<b>26.427</b>	<b>-4.471</b>	<b>5.853</b>	<b>-5.905</b>	<b>-53</b>
<b>Función Soporte</b>									
Soporte	1	2.352	-2.352	1	2.257	-2.257	0	-95	-95
<b>Total Función Soporte</b>	<b>1</b>	<b>2.352</b>	<b>-2.352</b>	<b>1</b>	<b>2.257</b>	<b>-2.257</b>	<b>0</b>	<b>-95</b>	<b>-95</b>
<b>Total Actividad</b>	<b>38.786</b>	<b>38.571</b>	<b>215</b>	<b>32.662</b>	<b>32.662</b>	<b>0</b>	<b>6.124</b>	<b>-5.909</b>	<b>215</b>
<b>Total</b>	<b>38.786</b>	<b>38.571</b>	<b>215</b>	<b>32.662</b>	<b>32.662</b>	<b>0</b>	<b>6.124</b>	<b>-5.909</b>	<b>215</b>

## Ratios de consumo de fondos:

<b>Función Captación</b>	<b>10,1%</b>	<b>12,2%</b>	<b>-2,1%</b>
<b>Función Misión</b>	<b>83,8%</b>	<b>80,9%</b>	<b>2,9%</b>
<b>Función Soporte</b>	<b>6,1%</b>	<b>6,9%</b>	<b>-0,8%</b>





**Muchas Gracias**